



Langkah 1 – Isi Formulir Pendaftaran

Melakukan pendaftaran dengan mengisi formulir pada portal pendaftaran <https://register.irsyadulibad.org/>

Langkah 2 – Verifikasi Kode Pendaftaran

Masukkan kode verifikasi Konfirmasi Pendaftaran yang telah dikirimkan melalui SMS & Email



Langkah 3 – Login Portal


Login menggunakan username & Password yang dikirimkan ke email

Langkah 4 – Pembayaran Pendaftaran

Bayar biaya pendaftaran, lalu pilih saluran pembayaran yang digunakan

Langkah 5 – Cetak File Registrasi

Untuk observasi seleksi, cetak File Registrasi (Bukti Registrasi & Pembayaran) dengan login kembali, lalu lengkapi Formulir Biodata dan upload dokumen prasyarat.




Langkah 6 – Seleksi/ Observasi Secara Online

Seleksi/Observasi diselenggarakan secara online. Jadwal dan mekanisme seleksi calon peserta didik akan diinformasikan melalui portal pendaftaran / pesan online

Langkah 7 – Hasil Observasi

Hasil observasi akan diumumkan melalui SMS dan Portal Pendaftaran



Langkah 8 – Biaya Masuk

Jika Anda lulus, silakan lakukan pembayaran uang pangkal melalui portal pendaftaran

Berhasil Menjadi Siswa

Jika Anda lulus, silakan lakukan pembayaran awal melalui portal pendaftaran

