




Tata Cara PPDB Online




Langkah 1 - Isi Formulir Pendaftaran

Melakukan pendaftaran dengan mengisi formulir pada portal pendaftaran

www.admission.darmabangsa.sch.id


Langkah 2 - Login Portal

Login menggunakan username dan password yang tertera pada halaman konfirmasi akun




Langkah 3 - Pembayaran Pendaftaran

Bayar biaya pendaftaran, lalu pilih saluran pembayaran yang digunakan



Langkah 4 - Seleksi/ Observasi

Seleksi/Observasi diselenggarakan sesuai mekanisme pendaftaran sekolah. Jadwal dan mekanisme seleksi calon peserta didik akan diinformasikan melalui portal pendaftaran



Langkah 5 - Pengumuman Kelulusan

Hasil observasi akan diumumkan melalui Portal Pendaftaran

Langkah 6 - Pembayaran Biaya Masuk

Jika Anda lulus, silakan lakukan pembayaran uang pangkal melalui portal pendaftaran



Berhasil Menjadi Siswa

Setelah pembayaran Anda telah sukses. Pihak sekolah akan melakukan proses daftar ulang, dan Adinda resmi menjadi murid kami. Selamat belajar!

