


# Tata Cara PPDB Online




## Langkah 1 - Isi Formulir Pendaftaran

Melakukan pendaftaran dengan mengisi formulir pada portal pendaftaran

[psb.diandidaktika.sch.id](http://psb.diandidaktika.sch.id)


## Langkah 2 - Login Portal

Login menggunakan username dan password yang tertera pada halaman konfirmasi akun




## Langkah 3 - Pembayaran Pendaftaran

Bayar biaya pendaftaran, lalu pilih saluran pembayaran yang digunakan



## Langkah 4 - Seleksi/ Observasi

Seleksi/Observasi diselenggarakan sesuai mekanisme pendaftaran sekolah. Jadwal dan mekanisme seleksi calon peserta didik akan diinformasikan melalui portal pendaftaran



## Langkah 5 - Pengumuman Kelulusan

Hasil observasi akan diumumkan melalui Portal Pendaftaran

## Langkah 6 - Pembayaran Biaya Masuk

Jika Anda lulus, silakan lakukan pembayaran uang pangkal melalui portal pendaftaran



## Berhasil Menjadi Siswa

Setelah pembayaran Anda telah sukses. Pihak sekolah akan melakukan proses daftar ulang, dan Adinda resmi menjadi murid kami. Selamat belajar!

