

Langkah 1 - Isi Formulir Pendaftaran

Melakukan pendaftaran dengan mengisi formulir pada portal pendaftaran

<https://ppdb.smkpluspnb.sch.id/>

Langkah 2 - Login Portal

Login menggunakan username dan password yang tertera pada halaman konfirmasi akun




Langkah 3 - Pembayaran Pendaftaran

Bayar biaya pendaftaran, lalu pilih saluran pembayaran yang digunakan




Langkah 4 - Cetak File Registrasi

Untuk seleksi, cetak File Registrasi (Bukti Registrasi & Pembayaran) dengan login kembali, lalu lengkapi Formulir Biodata dan upload dokumen prasyarat.



Langkah 5 - Seleksi

Seleksi diselenggarakan sesuai mekanisme pendaftaran sekolah. Jadwal dan mekanisme seleksi calon peserta didik akan diinformasikan melalui portal pendaftaran




Langkah 6 - Hasil Seleksi

Hasil seleksi akan diumumkan melalui Portal Pendaftaran

Langkah 7 - Biaya Masuk

Jika Anda lulus, silakan lakukan pembayaran uang pangkal melalui portal pendaftaran



Berhasil Menjadi Siswa

Jika Anda lulus, silakan lakukan pembayaran awal melalui portal pendaftaran

