




Tata Cara PPDB Online

Langkah 1 - Isi Formulir Pendaftaran

Melakukan pendaftaran dengan mengisi formulir pada portal pendaftaran

pmb.alazharpontianak.id



Langkah 2 - Login Portal

Login menggunakan username dan password yang tertera pada halaman konfirmasi akun




Langkah 3 - Pembayaran Pendaftaran

Bayar biaya pendaftaran, lalu pilih saluran pembayaran yang digunakan



Langkah 4 - Cetak File Registrasi

Untuk observasi seleksi, cetak File Registrasi (Bukti Registrasi & Pembayaran) dengan login kembali, lalu lengkapi Formulir Biodata dan upload dokumen prasyarat.




Langkah 5 - Seleksi/ Observasi Secara Online

Seleksi/Observasi diselenggarakan sesuai mekanisme pendaftaran sekolah. Jadwal dan mekanisme seleksi calon peserta didik akan diinformasikan melalui portal pendaftaran


Langkah 6 - Hasil Observasi

Hasil observasi akan diumumkan melalui Portal Pendaftaran



Langkah 7 - Biaya Masuk

Jika Anda lulus, silakan lakukan pembayaran uang pangkal melalui portal pendaftaran



Berhasil Menjadi Siswa

Jika Anda lulus, silakan lakukan pembayaran awal melalui portal pendaftaran

